

# Знакомься — твое тело!

**Обучающая игра по теме «Человеческий организм»  
Для 1–4 игроков в возрасте от 4 до 7 лет**

Авторы: Inka & Markus Brand  
Дизайн: ideo, Serviceplan, DE Ravensburger, Vera Bolze, Peter Becker  
Иллюстрации: Joachim Krause  
Звукозапись: [www.novosonic.com](http://www.novosonic.com), [www.pythagor.ru](http://www.pythagor.ru)  
Редакция: Florian Mühlegg  
Профессиональные консультации: Dr. med. Adelheid Kley  
Игра компании Ravensburger® № 00 731 8



**Что такое молочные зубы? Почему после тренировки болят мышцы?  
Почему уши слышат? Почему спорт и здоровое питание так важны?  
В этой игре дети познакомятся с медсестрой Аней, которая пришла  
в гости в школу. Она прекрасно разбирается во всем, что касается  
физиологии и здоровья. Ребята подготовили множество вопросов,  
на которые Ане предстоит ответить. Благодаря увлекательным  
заданиям и красочным иллюстрациям дети получат ответы на  
многие вопросы о человеческом теле.**

## **Дорогие родители!**

**Для игры «Знакомься — твоё тело!» необходима оригинальная ручка tipToi (Ravensburger). Ручка поможет сориентироваться в игре и шаг за шагом объяснит действия игрокам.**

Перед первой игрой загрузите аудиофайл к игре «Знакомься — твоё тело!» на интерактивную ручку. Подробная инструкция загрузки аудиофайла прилагается к ручке tipToi.

## **Краткое описание:**

Для того чтобы загрузить аудиофайл на карту памяти ручки, Вам необходимо воспользоваться программой «tipToi® Manager». Если программа «tipToi® Manager» ещё не установлена на Вашем компьютере, следуйте дальнейшим указаниям. Подключите ручку tipToi к Вашему компьютеру при помощи соединительного кабеля. В окне «Компьютер» («Мой компьютер») появится папка с названием «tipToi». Если Вы используете Mac OS X, то эта папка появится на рабочем столе. Там Вы найдёте установочный файл для программы «tipToi® Manager». Установите его. После этого откройте программу «tipToi® Manager» и загрузите аудиофайл к игре «Знакомься — твоё тело!» на Вашу ручку tipToi, выбрав в навигационной панели раздел «Продукция».

**4-7**  
лет

# Содержание

- 1 1 панель управления
- 2 1 таблица для проверки зрения
- 3 8 фишек разного цвета
- 4 4 карточки игроков
- 5 1 специальная карта
- 6 4 фигуры детей
- 7 14 карточек с изображениями детей

2



1



3



4



5



6













## Панель управления

С помощью панели управления вы сможете воспользоваться основными функциями игры:

Включить		Коснитесь ручкой tīptoi значка <b>«Включить»</b> , чтобы активировать игру.
Знакомство		Вам хочется сначала осмотреться? Тогда дотроньтесь интерактивной ручкой сперва до значка <b>«Знакомство»</b> , а затем касайтесь ею изображений на игровом материале. Ручка расскажет вам о каждой картинке много интересного!
Игра		Вы готовы начать игру? Дотроньтесь ручкой tīptoi до значка с изображением зелёного <b>кубика</b> . Интерактивная ручка поможет сориентироваться в игре и шаг за шагом объяснит действия игрокам.
Информация		Дотронувшись ручкой до значка <b>«Информация»</b> , вы сможете прослушать правила игры, а также получить важные советы и указания.
Пропустить		Если вы не хотите слушать объяснения, коснитесь значка <b>«Пропустить»</b> .
Повторить		При помощи значка <b>«Повторить»</b> вы можете в любой момент ещё раз прослушать последнюю информацию, сказанную ручкой tīptoi.

## Подготовка к игре

Положите в середину стола панель управления, на которой изображена медсестра Аня. Разложите карточки с изображениями детей вокруг панели так, чтобы было видно всех детей. Каждый игрок должен взять себе одну из четырёх цветных карточек игроков.

Остальные элементы игры пока отложите в сторону. Вам они понадобятся тогда, когда интерактивная ручка вам об этом скажет. Включите ручку tiptoi. Затем коснитесь ею значка «Включить» на панели управления. Теперь можно начинать игру!



## Цель игры

Медсестра Аня будет давать вам небольшие задания, правильно выполнив которые, вы заработаете очки. Ручка tiptoi скажет вам в конце игры, сколько очков получил каждый из игроков и кто является победителем.

## Описание игры

Сегодняшний день проходит в школе под девизом «Расскажи о своих увлечениях». Многие дети принесли в школу что-то, чем они любят заниматься в свободное время, чтобы поделиться своими увлечениями с одноклассниками. Например, Катя принесла с собой своего любимца — кролика Прыг-Скока.

Кроме того, в школе сегодня особый гость: медсестра Аня, которая с удовольствием ответит на вопросы ребят. Но не только школьники будут задавать сегодня вопросы. Медсестра Аня тоже подготовила множество интересных вопросов и заданий на тему «Мой организм». И тут в игре будете востребованы вы, игроки.....



## Ход игры

Внимательно слушайте, что вам скажет ручка tiptoi и следуйте её указаниям. После того, как вы начали игру, прикоснувшись ручкой к значку с изображением зелёного кубика, коснитесь по очереди своих карточек игроков. После этого игроки по очереди отыскивают на обучающих карточках тех детей, у которых есть вопросы к медсестре. Аня отвечает на вопросы детей, а для вас, игроков, она приготовила задания. Некоторые из них предназначены только для одного игрока, а некоторые — для всех вместе. В качестве награды за правильно выполненные задания вы заработаете очки.

## Конец игры

После того как определённое количество заданий было выполнено, игра закончится. Количество заданий зависит от того, сколько игроков участвует в игре. В конце игры медсестра Аня скажет вам, сколько очков заработал каждый игрок и кто является победителем.



Авторы игры и издательство выражают благодарность за консультационную поддержку: Nina Schoppmann, Heidi Kley.

© 2014 Ravensburger Spieleverlag  
Ravensburger Spieleverlag GmbH · Postfach 24 60 · D-88194 Ravensburg  
www.ravensburger.com  
www.tiptoi.com